

Evolución del mercado de la farmacia española

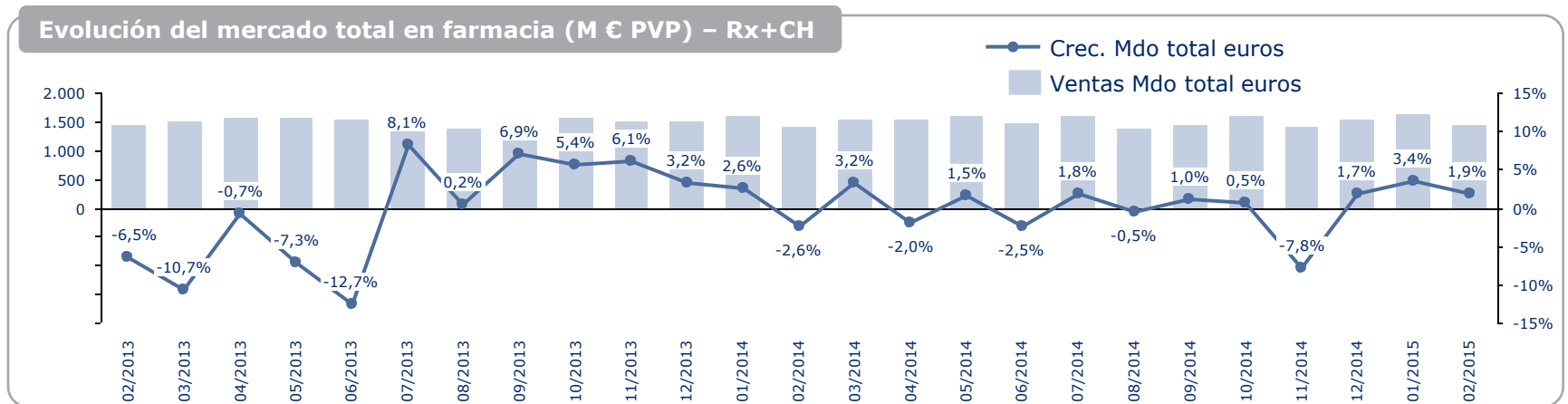
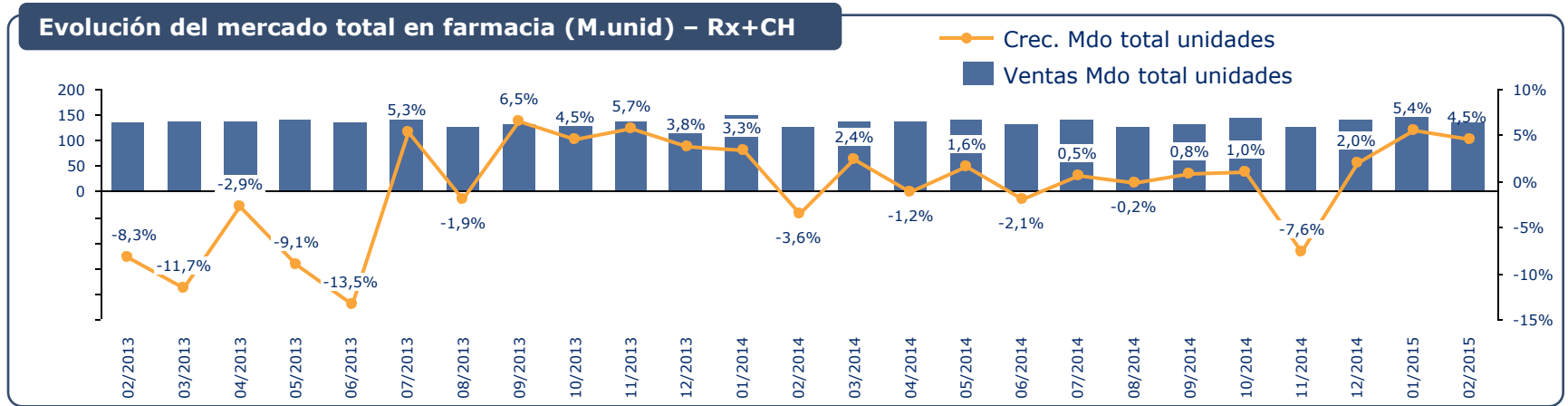
Marzo 2015



El mercado en farmacia crece un +4,5% en unidades y un +1,9% en valores en febrero de 2015

- El mercado en farmacia crece un 4,5% en unidades y un 1,9% en valores en febrero de 2015 respecto al mismo mes del año anterior
- El segmento de **Consumer Health** crece en este mismo mes un **5,3% en unidades y valores**. El **mercado de prescripción** también tiene crecimientos en este periodo, **4,3% en unidades y 0,9% en valores**
- **Tanto el mercado reembolsado como el privado** continúan con el crecimiento positivo recuperado en el mes de enero tras varios meses de decrecimientos
- El segmento de **OTC crece en el último trimestre un 12,1%** a nivel nacional, este crecimiento no es homogéneo entre las CC.AA.

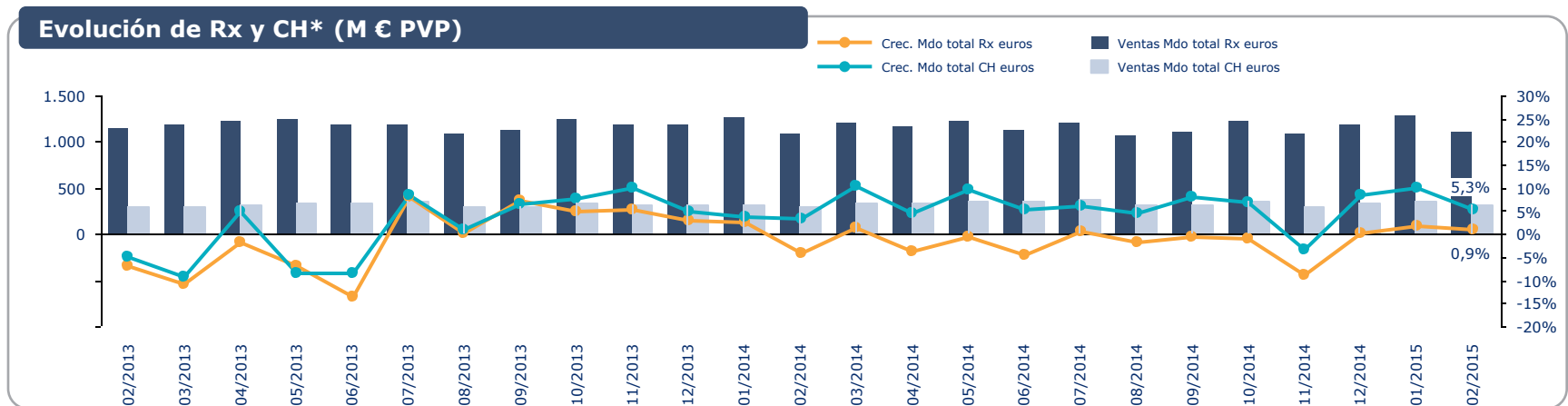
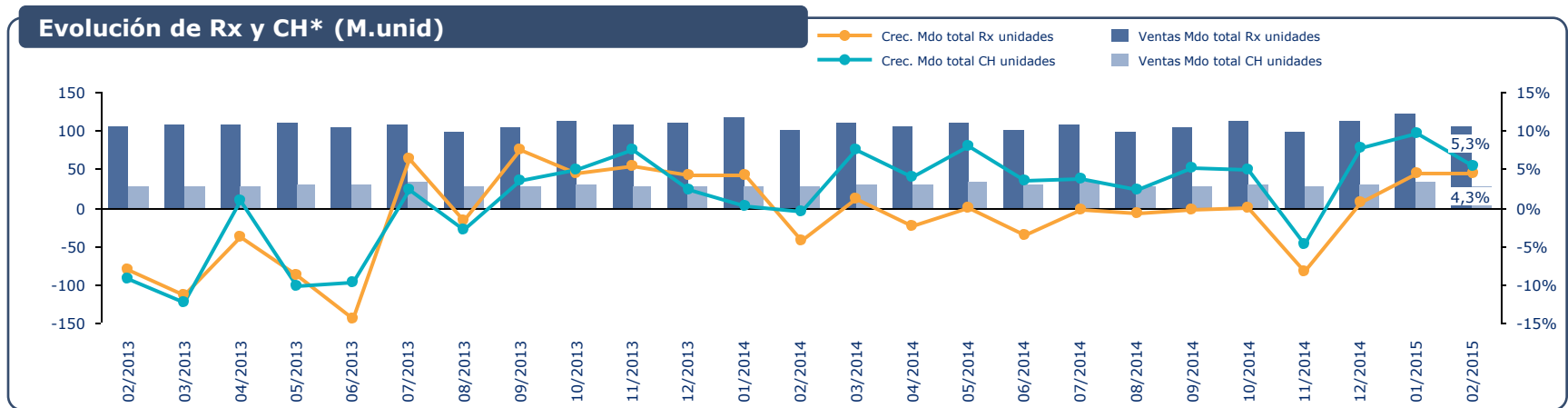
El mercado en farmacia crece en febrero un 4,5% en unidades y un 1,9% en valores



Fuente: IMS Sell-out (PVP, Unidades) Muestra 3.469 farmacias

En este mismo mes crecen tanto el mercado de prescripción como el de CH, 0,9% y 5,3% en valores respectivamente

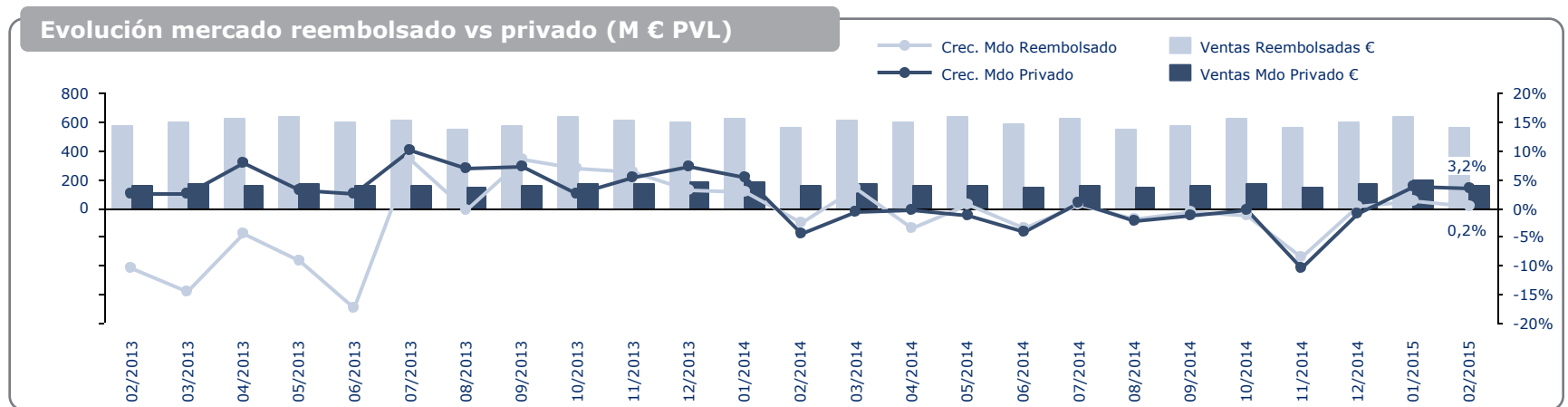
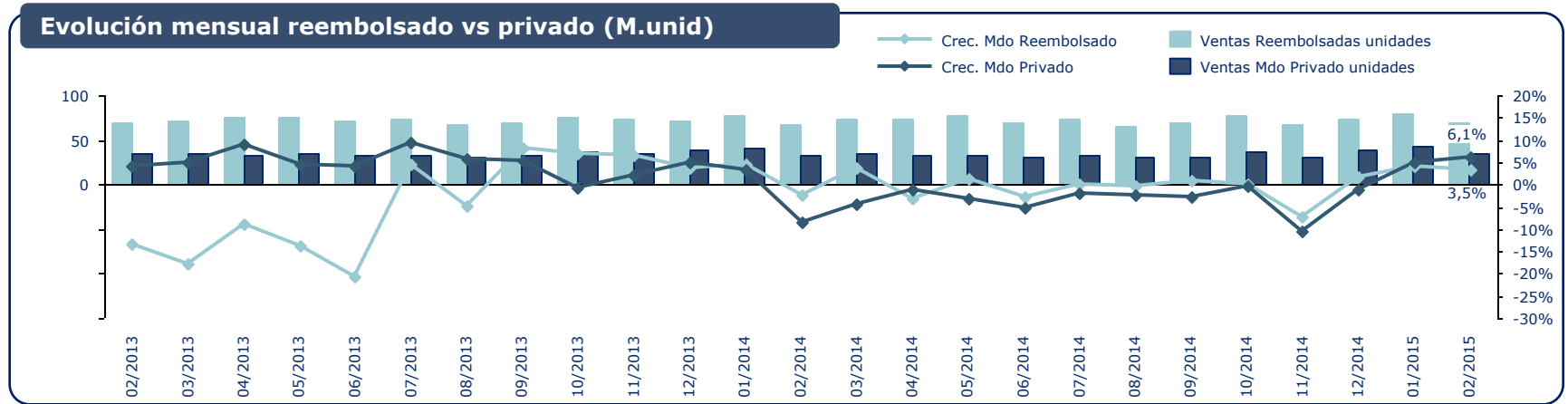
En unidades también crecen ambos mercados, 4,3% el mercado de prescripción y 5,3% Consumer Health



Fuente: IMS Sell-out (PVP, Unidades) Muestra 3.469 farmacias

* Semiéticos y EFP's dentro del mercado de prescripción (Rx)

El mercado de prescripción mantiene crecimientos positivos tanto en la parte reembolsada como en la privada

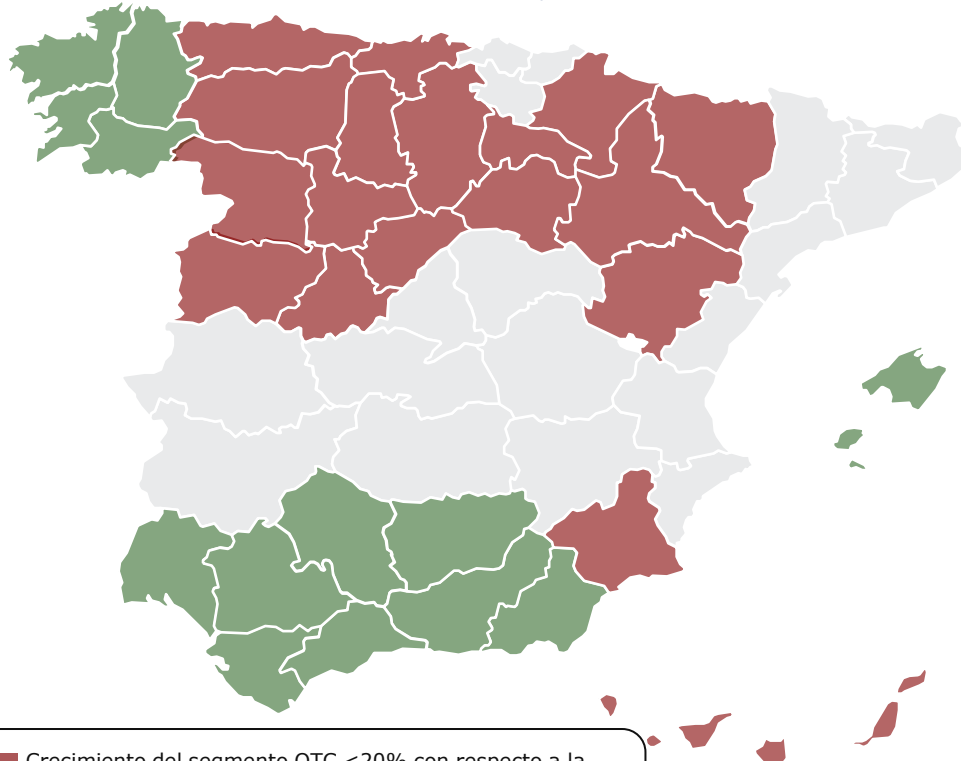


Fuente: IMS Sell-out (PVP, Unidades) Muestra 3.469 farmacias

En el último trimestre el mercado de OTC ha crecido un 12,1% a nivel nacional

Baleares y Galicia son las CCAA con un mayor crecimiento en este segmento, en el lado opuesto La Rioja con decrecimiento

Crecimiento del segmento **OTC** (Euros PVP)
Media Nacional: +12,1%



Qtr 02/2015 vs Qtr 02/2014	% Crec. OTC (Euros PVP)
BALEARES	28,8%
GALICIA	15,4%
ANDALUCIA	14,9%
MADRID	14,2%
EXTREMADURA	13,2%
CATALUÑA	12,9%
PAIS VASCO	11,8%
CASTILLA LA MANCHA	11,4%
COMUNIDAD VALENCIANA	10,3%
MURCIA	9,0%
ISLAS CANARIAS	8,8%
ASTURIAS	8,5%
CASTILLA LEON	6,0%
NAVARRA	4,8%
CANTABRIA	4,7%
ARAGON	2,8%
LA RIOJA	-4,3%
TOTAL NACIONAL	+12,1%

Fuente: IMS Sell-out (PVP, Unidades) Muestra 3.469 farmacias

Evolución del mercado de la farmacia española

Marzo 2015

